




ТРЕНДЫ НА РЫНКАХ МОСКОВСКОЙ БИРЖИ

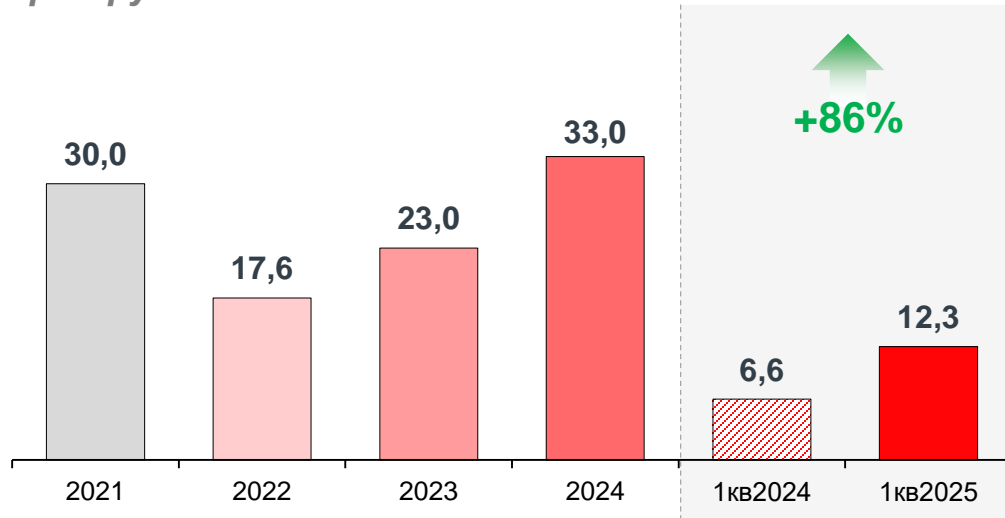
Investfunds Forum XVI — конференция
институциональных инвесторов

22 мая 2025

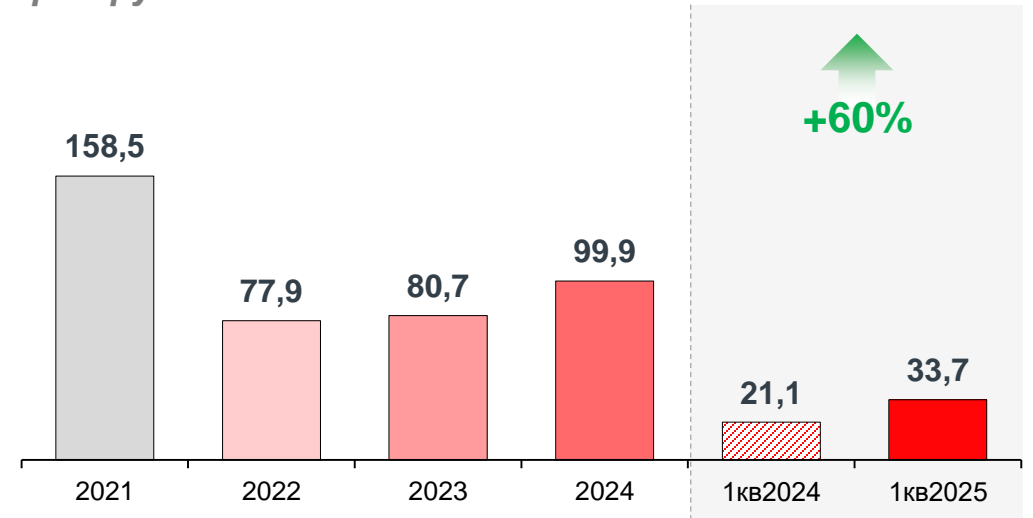


Объемы торгов на рынках акций, облигаций и срочном рынке Группы растут в 1 кв.2025

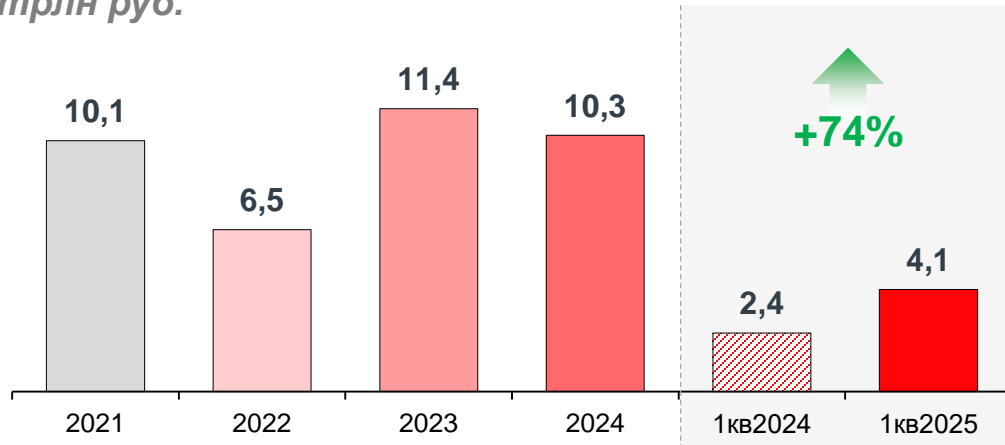
Рынок акций
трлн руб.



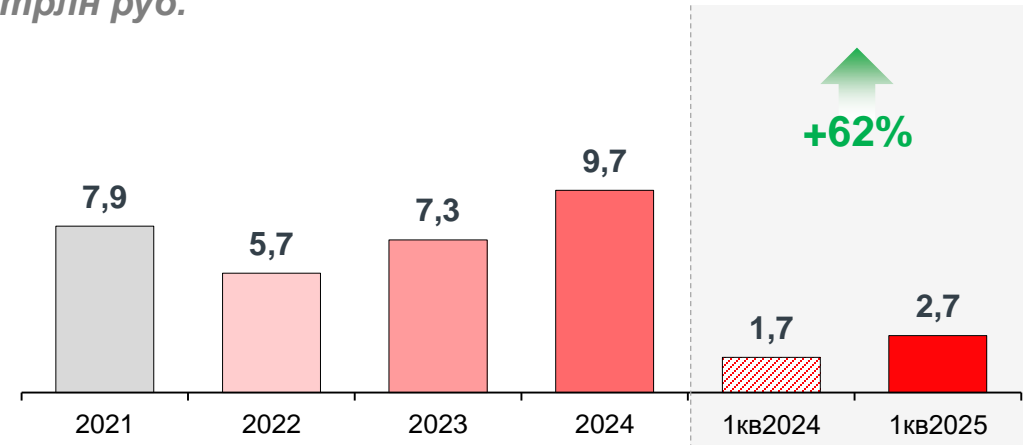
Срочный рынок
трлн руб.



Рынок облигаций – вторичные торги¹
трлн руб.



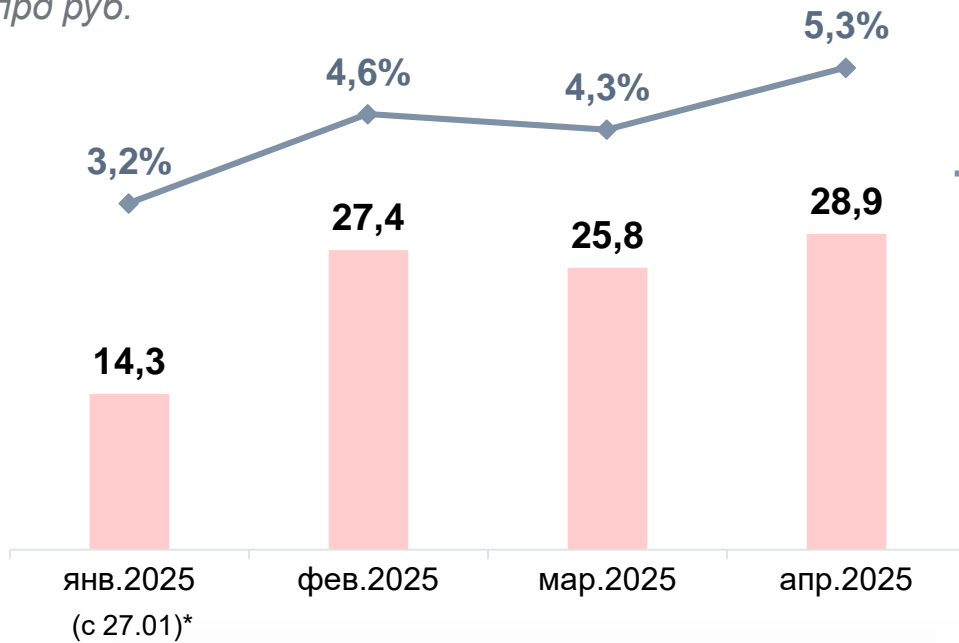
Рынок облигаций – размещения²
трлн руб.



Возобновление утренних торгов расширило возможности для заключения сделок участниками торгов и их клиентами

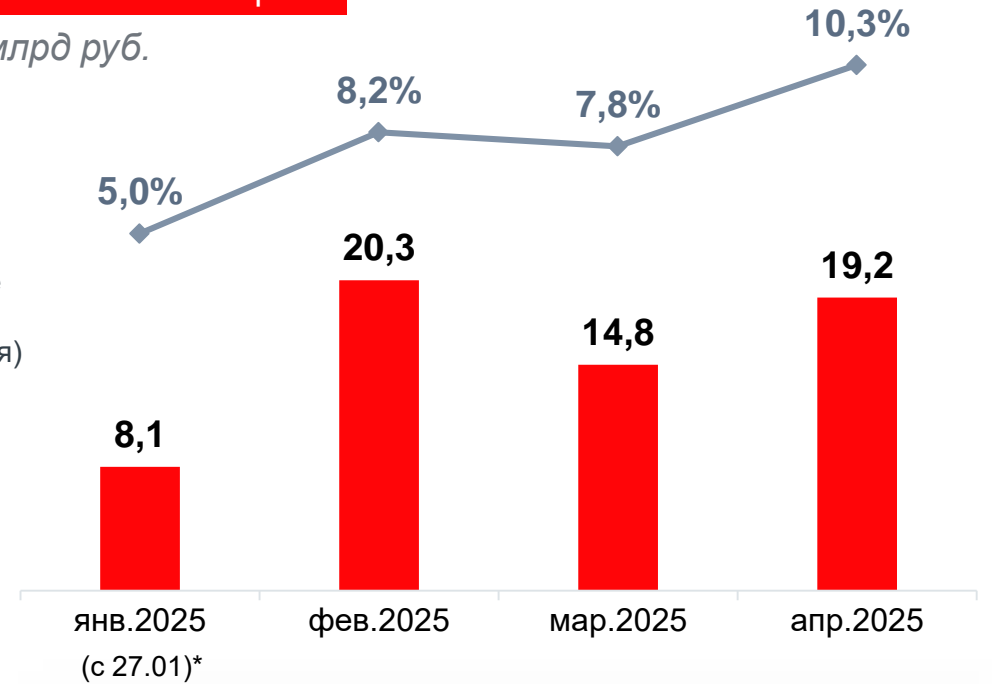
СРЕДНЕДНЕВНОЙ ОБЪЕМ ТОРГОВ В УТРЕННЮЮ СЕССИЮ НА СРОЧНОМ РЫНКЕ

млрд руб.



СРЕДНЕДНЕВНОЙ ОБЪЕМ ТОРГОВ В УТРЕННЮЮ СЕССИЮ НА РЫНКЕ АКЦИЙ

млрд руб.



Доля во вторичных торгах (все сессии, кроме доп.сессии выходного дня)

27 ЯНВАРЯ 2025



ВОЗОБНОВЛЕНЫ УТРЕННИЕ ТОРГИ
НА ФОНДОВОМ И СРОЧНОМ РЫНКАХ

ЧИСЛО ДОСТУПНЫХ ЦЕННЫХ БУМАГ (С 16.05.2025)

108
АКЦИИ

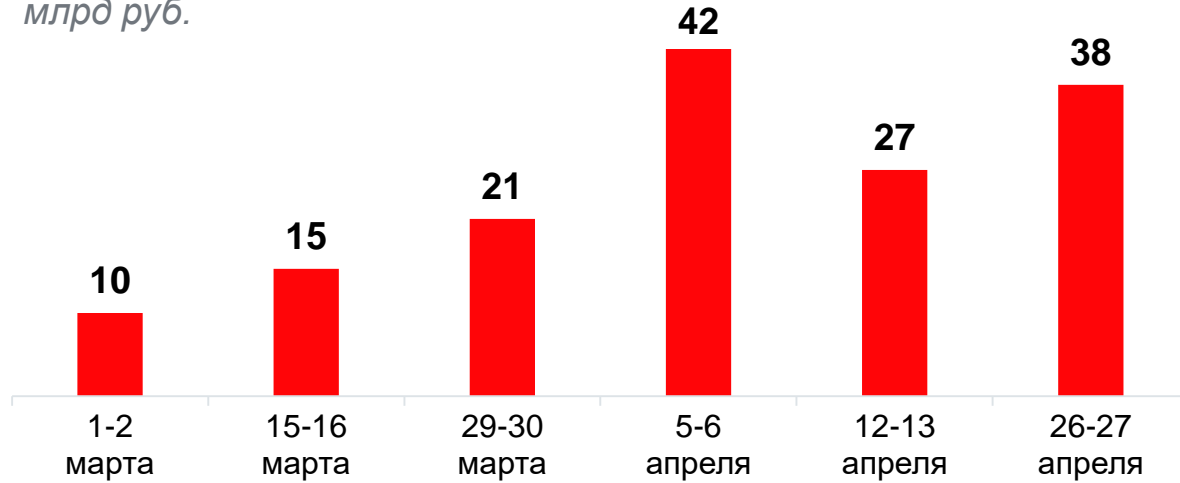
57
ОФЗ

9
БПИФ

Более 500 тысяч частных инвесторов заключали сделки с акциями за первые два месяца проведения торгов в выходные дни

ОБЪЕМ ТОРГОВ АКЦИЯМИ

млрд руб.



1 МАРТА 2025

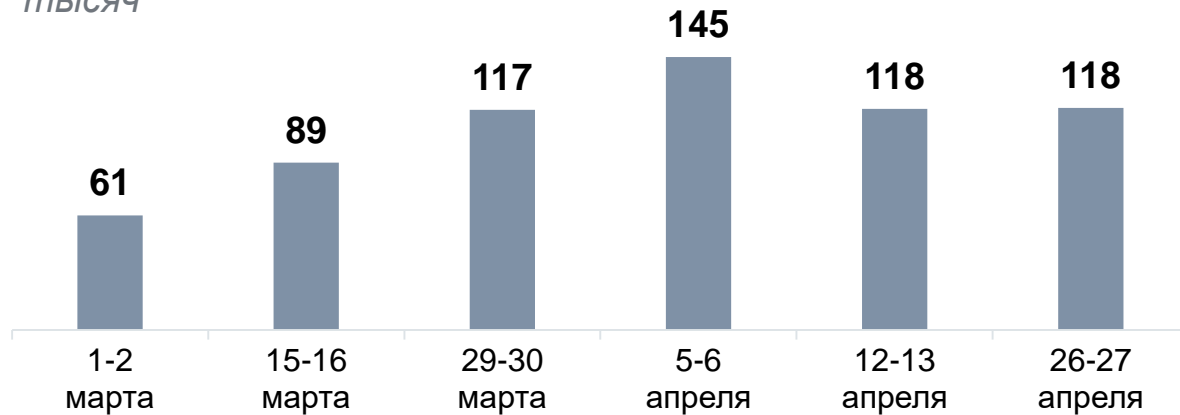
▶ СТАРТОВАЛИ ТОРГИ В ВЫХОДНЫЕ

ЧИСЛО ДОСТУПНЫХ ЦЕННЫХ БУМАГ



ЧИСЛО АКТИВНЫХ КЛИЕНТОВ

тысяч

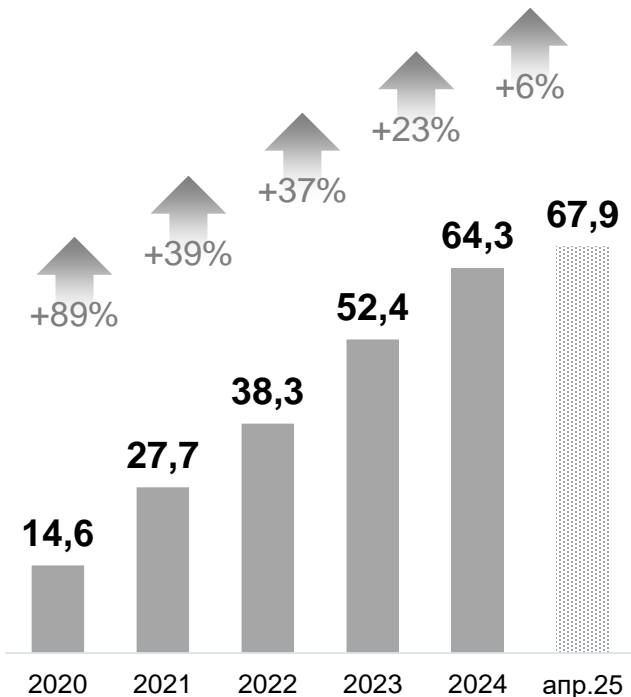


31 УЧАСТНИК ТОРГОВ В МАРТЕ-АПРЕЛЕ

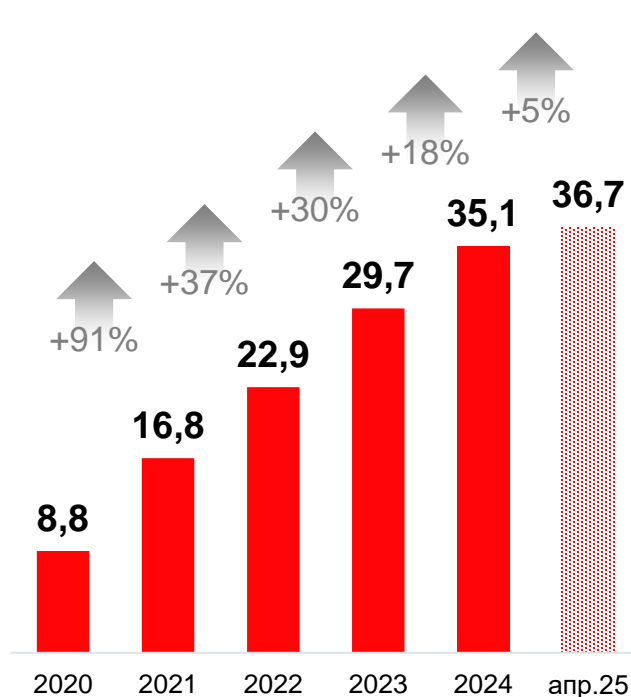
Чтобы снизить риски волатильности и обеспечить ликвидность, ценовые границы в ходе таких торгов сужены до 3% от последней текущей цены предыдущего торгового дня

Активное привлечение розничных клиентов на рынок продолжилось

Число счетов физлиц на фондовом рынке, млн шт.



Число клиентов-физлиц на фондовом рынке, млн клиентов



Число активных клиентов на фондовом рынке, млн клиентов



Доля физлиц в оборотах рынка¹

РЫНОК АКЦИЙ

75%

СРОЧНЫЙ РЫНОК

62%

РЫНОК ОБЛИГАЦИЙ

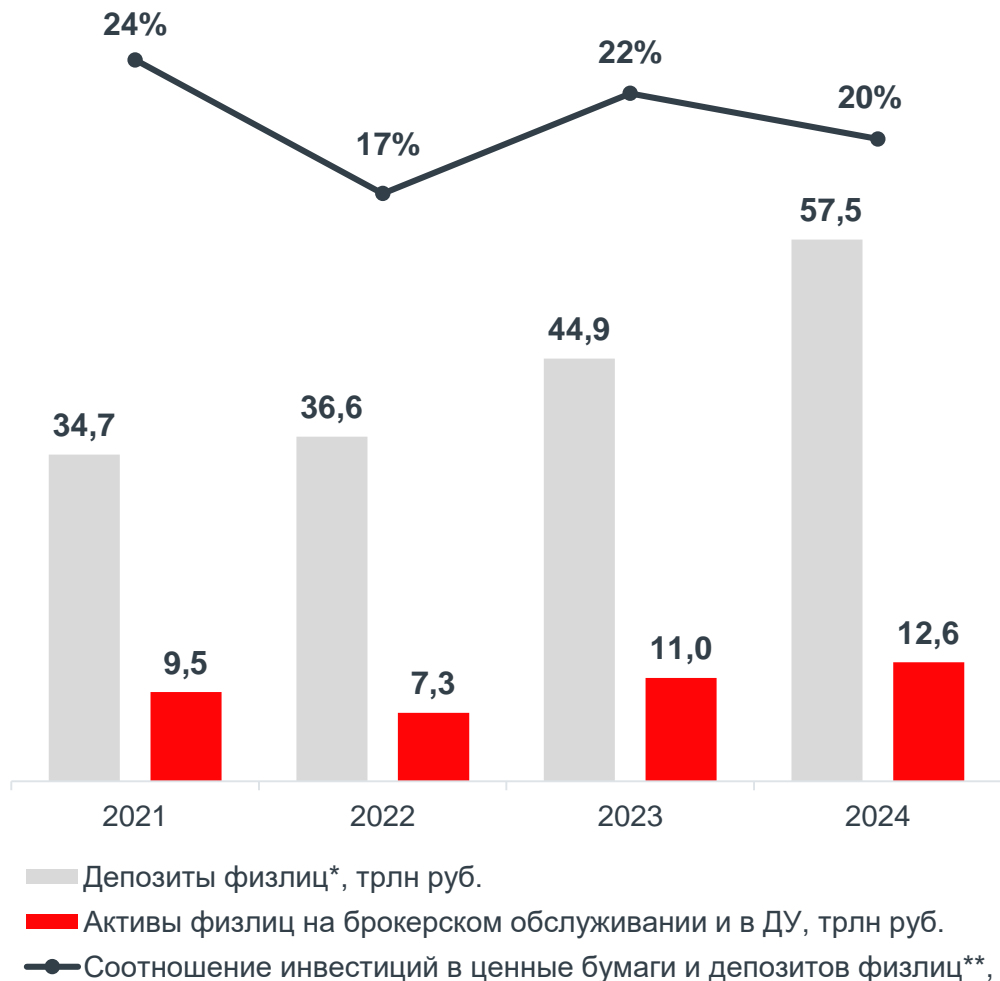
21%

452 МЛРД РУБ.
ПРИТОК СРЕДСТВ ФИЗЛИЦ В АКЦИИ И БПИФ В 2024

859 МЛРД РУБ.
ПРИТОК СРЕДСТВ ФИЗЛИЦ В ОБЛИГАЦИИ В 2024

Стоимость активов частных инвесторов на брокерских счетах и счетах ДУ достигла 12,6 трлн руб.

Динамика сбережений и инвестиций физлиц



+66 %
РОСТ ДЕПОЗИТОВ
ЗА 3 ГОДА
(+22,8 ТРЛН РУБ.)

+33 %
РОСТ АКТИВОВ НА
БРОКЕРСКОМ
ОБСЛУЖИВАНИИ И
В ДУ ЗА 3 ГОДА
(+3,1 ТРЛН РУБ.)

Структура брокерских счетов физлиц

по состоянию на конец 2024



3,1 трлн руб.
стоимость
российских акций
на брокерских
счетах физлиц
(на 31.12.2024)

~6%
всей капитализации
рынка акций – акции
на брокерских
счетах физлиц
(на 31.12.2024)

Источник: Банк России, Московская биржа

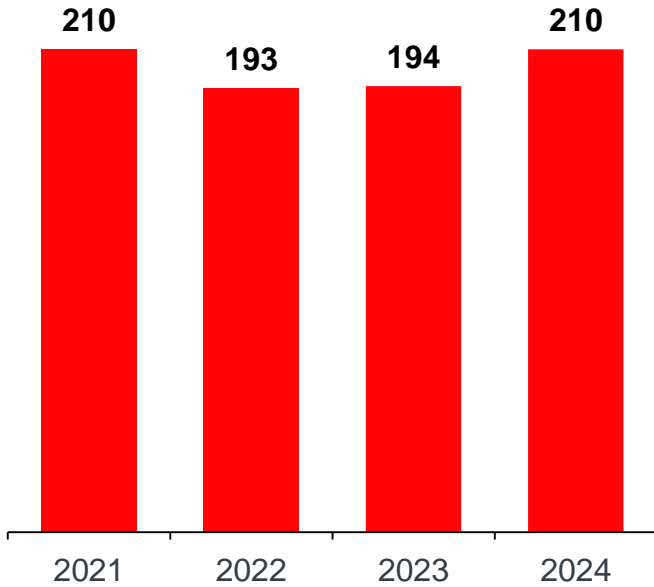
*Рублёвые и валютные депозиты (вкл. средства на текущих счетах).

**Расчётные данные МОЕХ. Соотношение рассчитано как активы физлиц на брокерском обслуживании и в ДУ за вычетом денежных средств и прочих активов к депозитам физлиц.

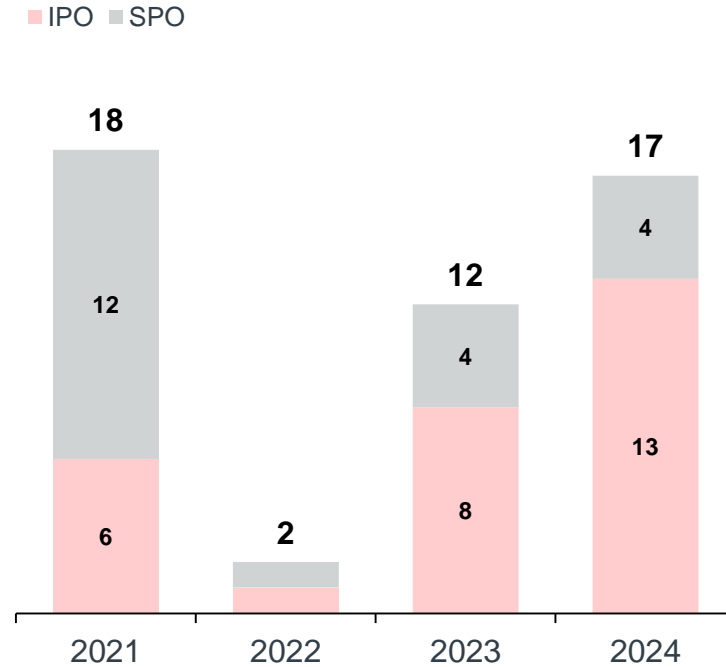
***Иностранные ценные бумаги включают иностранные акции и депозитарные расписки, облигации иностранных эмитентов, паи нерезидентов

2024: На рынок акций выходят новые компании из разных секторов

КОЛИЧЕСТВО ЭМИТЕНТОВ АКЦИЙ
НА МОСКОВСКОЙ БИРЖЕ

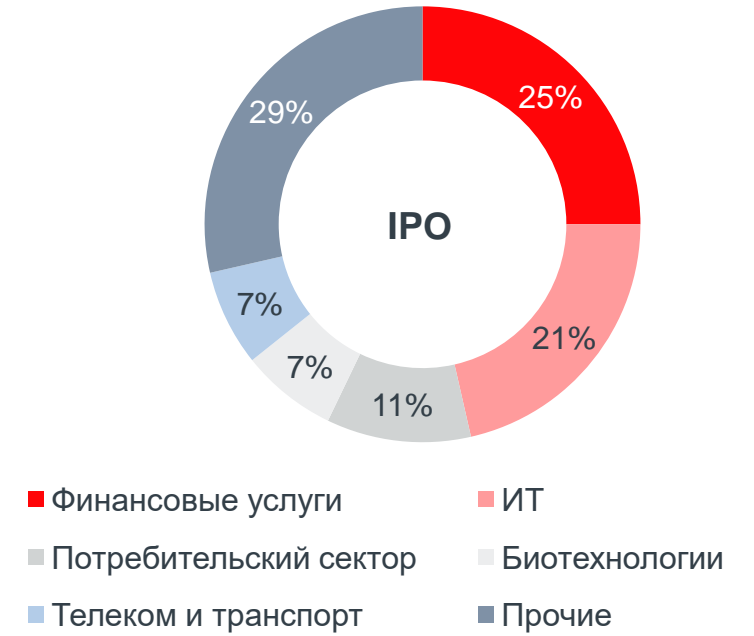


КОЛИЧЕСТВО НОВЫХ РАЗМЕЩЕНИЙ АКЦИЙ
НА МОСКОВСКОЙ БИРЖЕ



ШИРОКАЯ ОТРАСЛЕВАЯ ЛИНЕЙКА НОВЫХ
ЭМИТЕНТОВ АКЦИЙ НА МОСКОВСКОЙ БИРЖЕ¹

за 2021-2024 гг.



56 ТРЛН РУБ.

КАПИТАЛИЗАЦИЯ РЫНКА
АКЦИЙ

на 31.03.2025



65,9 МЛРД РУБ.

ПРИВЛЕКЛИ ЭМИТЕНТЫ В
РАМКАХ IPO В 2024
(21,6 МЛРД РУБ. В РАМКАХ SPO)



611 МЛРД РУБ.

ВКЛАД НОВЫХ РАЗМЕЩЕНИЙ
2024 ГОДА В КАПИТАЛИЗАЦИЮ
РЫНКА АКЦИЙ (~1%)²

2025: Пауза на рынке акционерного капитала? Нет, подготовка к рывку.

КРУПНЕЙШИЕ СДЕЛКИ PRE IPO В РОССИИ¹

1

900 МЛН РУБ.

Платформа: MOEX START

Эмитент: Цифровые привычки

Дата: май 2025



2

825 МЛН РУБ.

Платформа: Zorko

Эмитент: Самолет+

Дата: июль 2025

3

565 МЛН РУБ.

Платформа: Альфа-Банк

Эмитент: Ultimate Education

Дата: декабрь 2025

ПЛАНЫ РАЗВИТИЯ НЕПУБЛИЧНОГО РЫНКА КАПИТАЛА

- Формирование сектора юниоров (геологоразведка)
- Развитие вторичной ликвидности акций непубличных компаний
- Размещение ЗПИФ в ОТС с ЦК

262

Инструмента доступно к покупке квал. инвесторам

~2

трлн руб. «Капитализация» российских акций в ОТС с ЦК

Российские компании привлекли 5,8 трлн руб. через выпуск облигаций в 2024



ИТОГИ 2024 НА РЫНКЕ ОБЛИГАЦИЙ¹

247 ЭМИТЕНТОВ
662 ВЫПУСКА

ДЕБЮТАНТЫ НА РЫНКЕ ОБЛИГАЦИЙ

78 НОВЫХ ЭМИТЕНТОВ
242 млрд руб. ОБЪЕМ РАЗМЕЩЕНИЙ НОВЫХ ЭМИТЕНТОВ

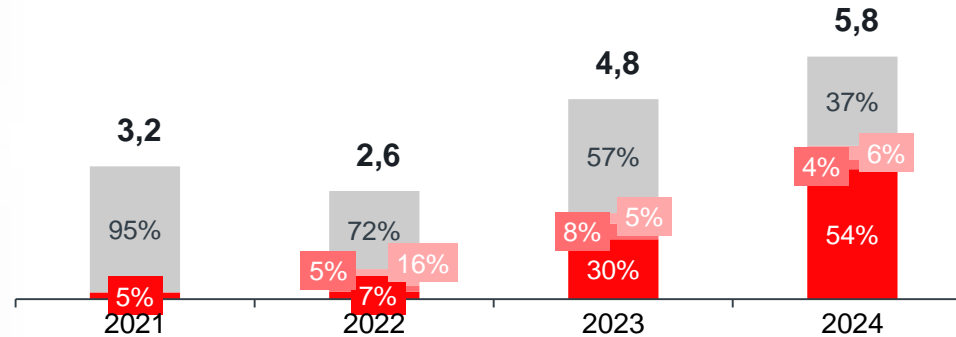
НОВЫЕ ТИПЫ ОБЛИГАЦИЙ

-  ОБЛИГАЦИИ КЛИМАТИЧЕСКОГО ПЕРЕХОДА
-  «СЕРЕБРЯНЫЕ» ОБЛИГАЦИИ

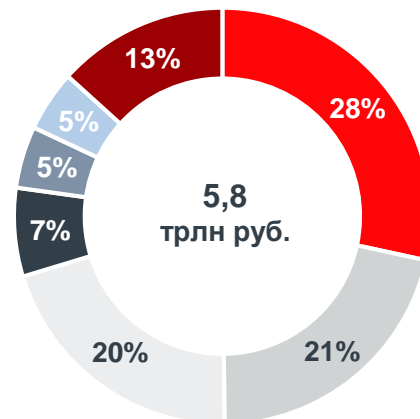
ОБЪЕМ РАЗМЕЩЕНИЙ КОРПОРАТИВНЫХ ОБЛИГАЦИЙ¹

трлн руб.

■ Флоатеры рублевые ■ Замещающие ■ Юаневые ■ Остальные

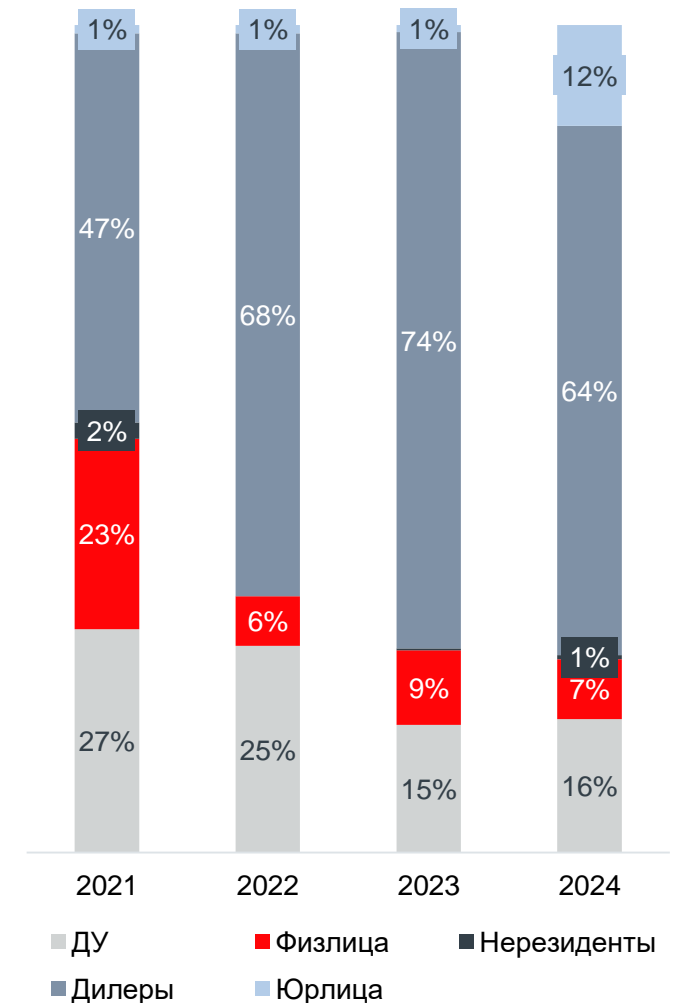


ОТРАСЛЕВОЕ РАСПРЕДЕЛЕНИЕ НОВЫХ ВЫПУСКОВ КОРПОРАТИВНЫХ ОБЛИГАЦИЙ¹



- Нефтегазовая отрасль
- Институты развития
- Фин. организации и холдинги
- Metallургия
- Телекоммуникации
- Электроэнергетика
- Прочие отрасли

СТРУКТУРА ИНВЕСТИТОРОВ В РАЗМЕЩЕНИЯХ КОРПОРАТИВНЫХ ОБЛИГАЦИЙ²



Первичный рынок корпоративных облигаций продолжил расти в 1 квартале 2025

В 1 КВАРТАЛЕ 2025¹

128

ЭМИТЕНТОВ

285

ВЫПУСКОВ

ДЕБЮТАНТЫ В 1 КВАРТАЛЕ 2025

12

НОВЫХ
ЭМИТЕНТОВ

24 млрд
руб.

ОБЪЕМ РАЗМЕЩЕНИЙ
НОВЫХ ЭМИТЕНТОВ

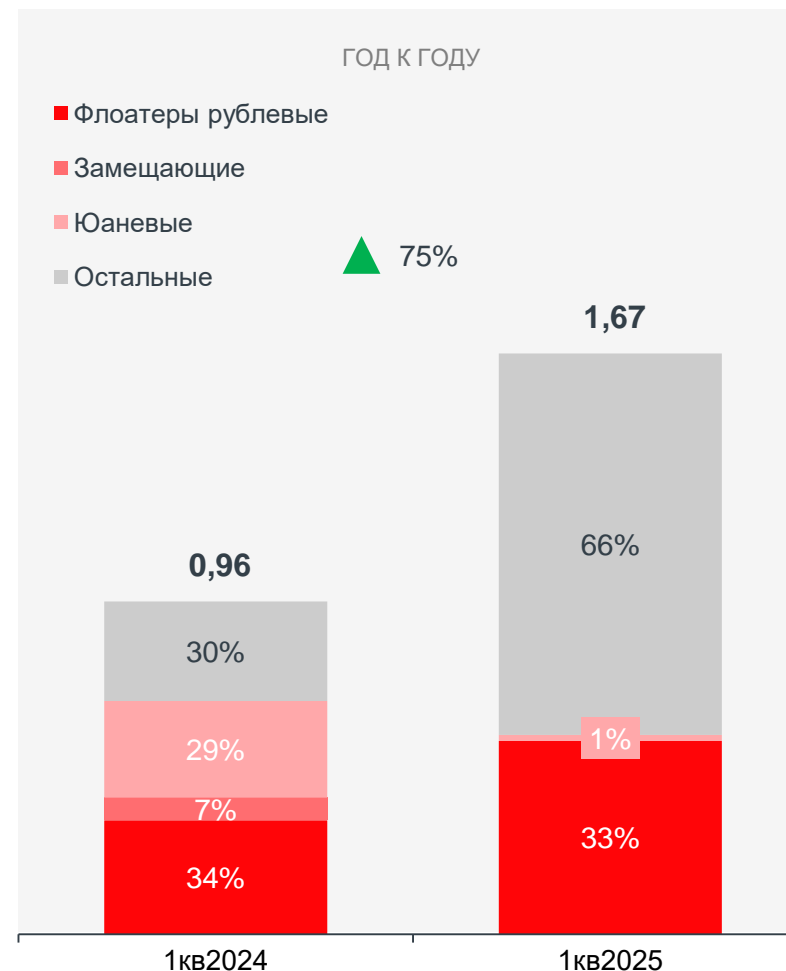
ОБЩИЙ ОБЪЕМ КОРПОРАТИВНЫХ ОБЛИГАЦИЙ В
ОБРАЩЕНИИ

+407 млрд
руб.

+1,3% С НАЧАЛА ГОДА ДО 31,5 ТРЛН РУБ.

ОБЪЕМ РАЗМЕЩЕНИЙ КОРПОРАТИВНЫХ ОБЛИГАЦИЙ¹

трлн руб.



Московская биржа запустила новые сервисы для работы с книгой заявок

БУКБИЛДЕР

СИСТЕМА ДЛЯ СОВМЕСТНОЙ РАБОТЫ ОРГАНИЗАТОРОВ НАД КНИГАМИ ЗАЯВОК ПРИ ПОДГОТОВКЕ РАЗМЕЩЕНИЯ ЦЕННЫХ БУМАГ



РЕАЛИЗОВАННЫЙ ФУНКЦИОНАЛ В MVP

ОДНОВРЕМЕННЫЙ ДОСТУП К КНИГЕ ЗАЯВОК УЧАСТНИКАМ РАЗМЕЩЕНИЯ

ЭКСПОРТ КНИГ ЗАЯВОК

РАЗДЕЛЕНИЕ РОЛЕЙ: СИНДИКАТ, DCM

СПРАВОЧНИКИ ЭМИТЕНТОВ, ИНВЕСТОРОВ, БАНКОВ

ХРАНЕНИЕ ИСТОРИИ ИЗМЕНЕНИЙ



ЗАПУСК БАЗОВОЙ КОНФИГУРАЦИИ В 1кв2025

НОВЫЕ РОЛИ: SALES, ЭМИТЕНТ

УПРАВЛЕНИЕ АЛЛОКАЦИЕЙ

ВИДЖЕТЫ

СМАРТ-АЛЛОКАТОР

СЕРВИС ДЛЯ РЕАЛИЗАЦИИ РАЗНЫХ СЦЕНАРИЕВ УДОВЛЕТВОРЕНИЯ ЗАЯВОК (АЛЛОКАЦИИ) ПРИ ПРОВЕДЕНИИ IPO/SPO



ФУНКЦИОНАЛ НА МОМЕНТ ЗАПУСКА

СОЗДАНИЕ МОДУЛЯ СМАРТ-АЛЛОКАЦИИ НА БАЗЕ ТЕРМИНАЛА TRADE SE

ГРУППИРОВКА ЗАЯВОК ПО «СЕРИЙНЫМ УЧАСТНИКАМ»

КОНСТРУКТОР АЛЛОКАЦИИ ПО РАЗНЫМ КОНЕЧНЫМ КЛИЕНТАМ / ГРУППАМ КЛИЕНТОВ / УЧАСТНИКАМ ТОРГОВ:

- % УДОВЛЕТВОРЕНИЯ ЗАЯВКИ В ЗАВИСИМОСТИ ОТ УСТАНОВЛЕННЫХ УСЛОВИЙ
- МИНИМАЛЬНОЕ КОЛИЧЕСТВО В ЗАЯВКЕ (НЕ МЕНЬШЕ ЧЕМ)
- ФОРМИРОВАНИЕ ПАКЕТА ВСТРЕЧНЫХ ЗАЯВОК С УЧЕТОМ УСЛОВИЙ АЛЛОКАЦИИ



СЧА биржевых фондов превысила 1,2 трлн руб.

9 БПИФ **90**¹ БПИФ **46** БПИФ
3 УК **18** УК **10** УК
 УТРЕННЯЯ СЕССИЯ ОСНОВНАЯ СЕССИЯ ВЕЧЕРНЯЯ СЕССИЯ

1.2+ ТРЛН РУБ.

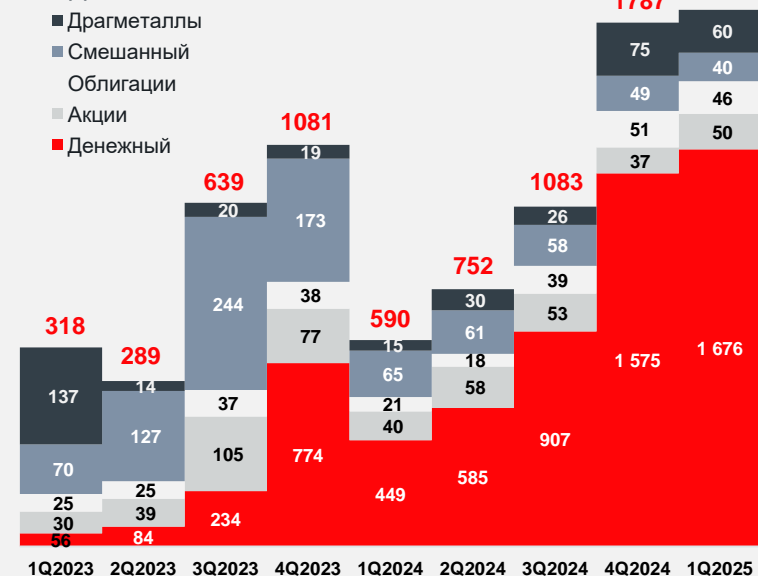
СЧА

6.49 МЛН ЧЕЛ.

ПАЙЩИКИ

ОБЪЕМ ТОРГОВ БИРЖЕВЫМИ ФОНДАМИ²

МЛРД РУБ.



MOEX.COM

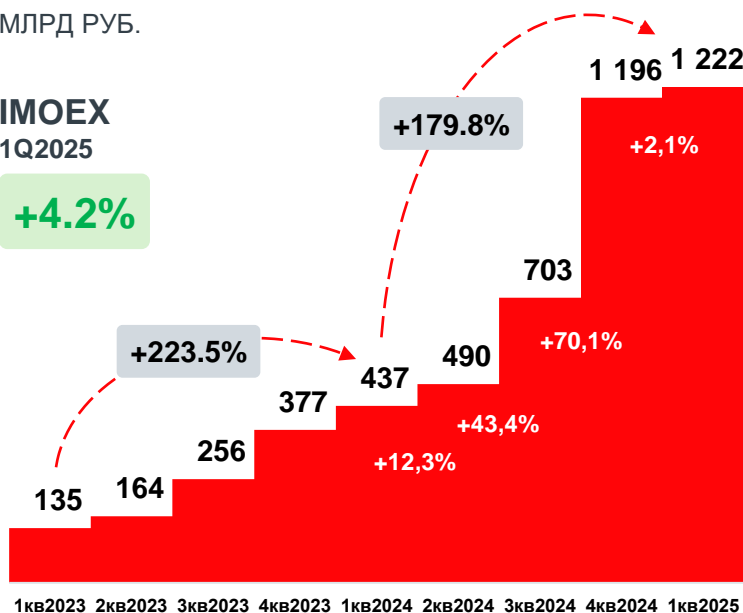
¹ – данные по БПИФ на 15.05.2025

² – с учетом операций РЕПО с биржевыми ПИФ, график по БПИФ денежного рынка приведен с коэффициентом х3

СТОИМОСТЬ ЧИСТЫХ АКТИВОВ

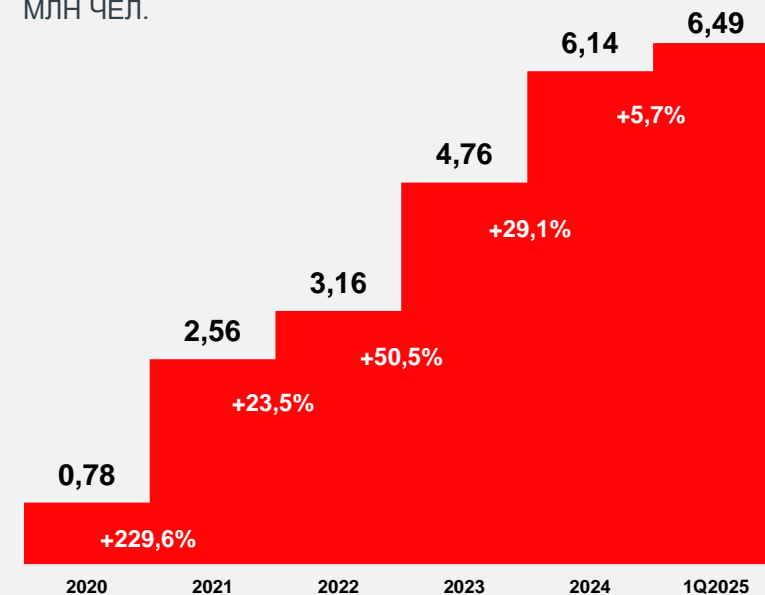
МЛРД РУБ.

ИМОЕХ
1Q2025



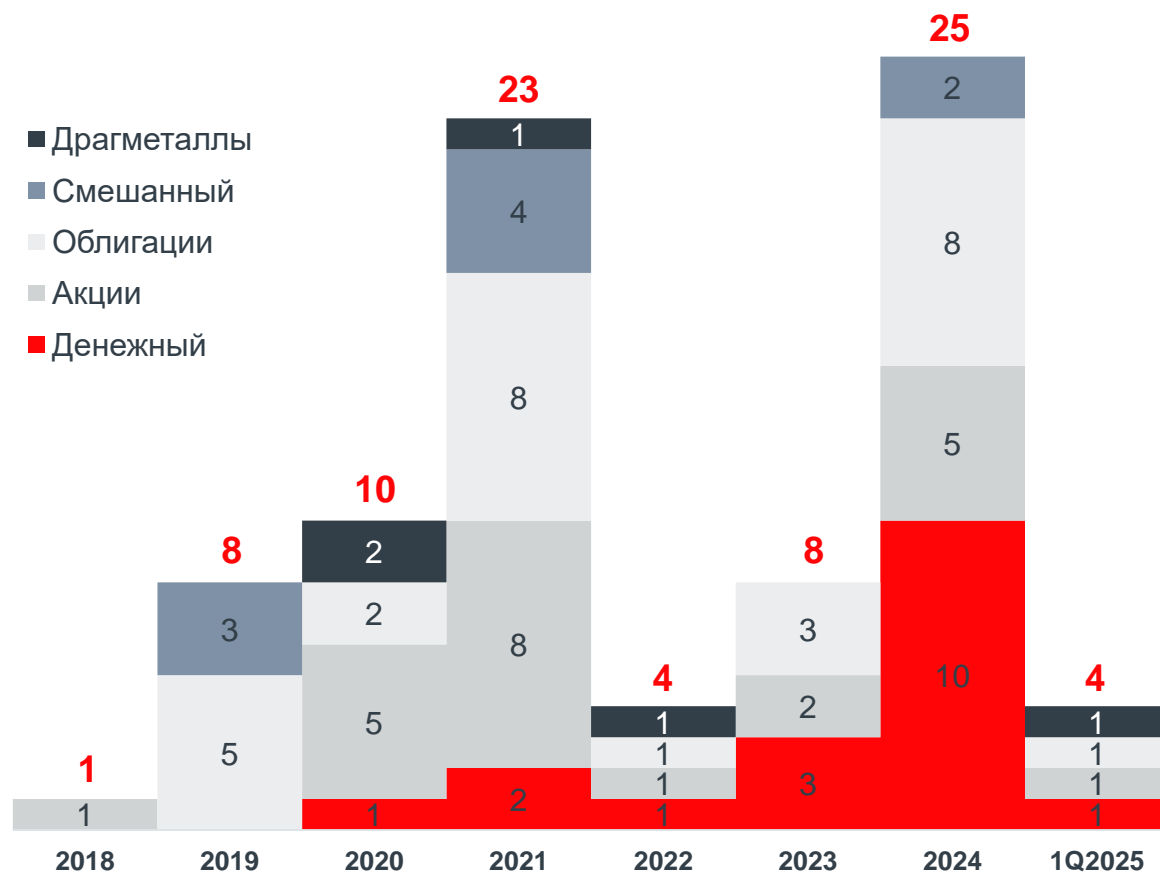
КОЛИЧЕСТВО ВЛАДЕЛЬЦЕВ БПИФ

МЛН ЧЕЛ.



РАЗВИТИЕ ИНДУСТРИИ БИРЖЕВЫХ ФОНДОВ

ЗАПУСК НОВЫХ БПИФ ПО ГОДАМ, ШТ.



МИРОВЫЕ ТРЕНДЫ ETF¹

ТИП	ВОЗМОЖНО В РОССИИ	КОММЕНТАРИЙ
ETF с опционной составляющей	✗	500 ETF запущено за последние 2 года, наиболее растущий сегмент в США AUM 170 млрд \$
Плечевые/инвертированные ETF	✗	9% AUM в Южной Корее (крупнейший рынок по количеству фондов в Тихоокеанском регионе)
ETF на цифровые активы, синтетическая репликация	✗	Прогнозное наиболее растущий сегмент по количеству активов

СТАТИСТИКА РЫНКА // ОПИФ, ИПИФ, ЗПИФ

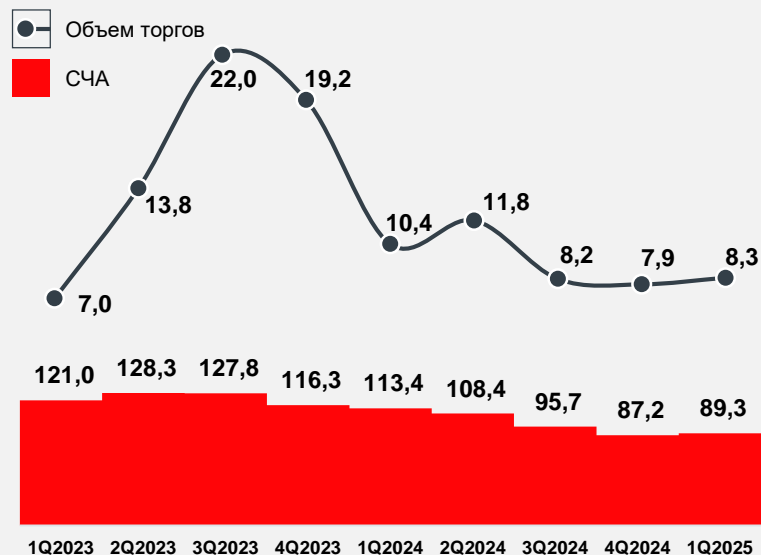
ОТКРЫТЫЕ ПИФ

28 фондов

11 УК

СЧА И ОБЪЕМ ТОРГОВ ОПИФ

МЛРД РУБ.



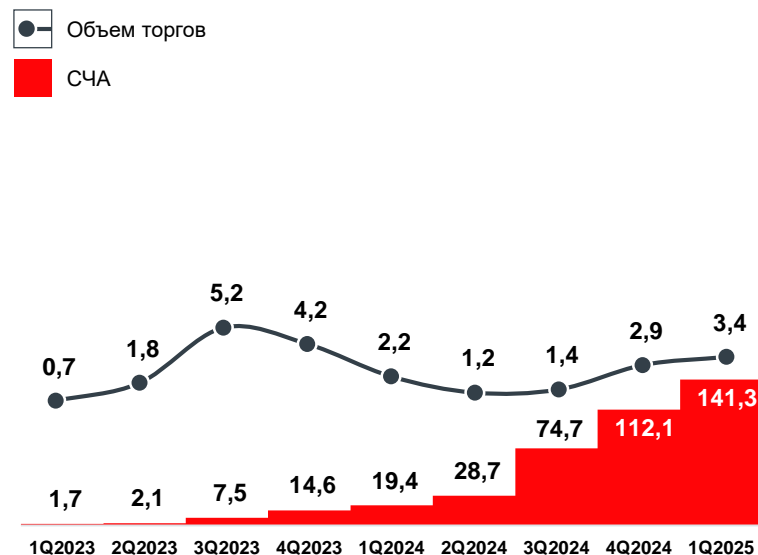
ИНТЕРВАЛЬНЫЕ ПИФ

19 фондов **+2** плечевых фондов

6 УК

СЧА И ОБЪЕМ ТОРГОВ ИПИФ

МЛРД РУБ.



ЗАКРЫТЫЕ ПИФ

50 фондов

23 УК

СЧА И ОБЪЕМ ТОРГОВ ЗПИФ

МЛРД РУБ.



Группа «Московская Биржа» непрерывно расширяет линейку индексов, в т.ч. для развития рынка коллективных инвестиций

Индексы, запущенные в 2025, и планируемые индексы

ИНДЕКС НАКОПЛЕННОЙ ДОХОДНОСТИ RUSFAR

учитывает доходность вложений на денежном рынке с ежедневной капитализацией процентов



ИНДЕКС МОСБИРЖИ ВСЕПОГОДНЫЙ

отражает стоимость активов четырех классов: акций, облигаций, денежных средств и золота



ИНДЕКС МОСБИРЖИ СОЗДАНИЯ СТОИМОСТИ

позволит распределить портфельные инвестиции в пользу эталонной группы эмитентов

В ПЛАНАХ

ИНДЕКСЫ С ЦЕЛЕВЫМИ ДАТАМИ

отражают изменение рыночной стоимости активов к заранее установленным срокам



ИНДЕКС ГОСУДАРСТВЕННЫХ ЗАМЕЩАЮЩИХ ОБЛИГАЦИЙ

демонстрирует состояние сегмента замещающих государственных облигаций



ИНДЕКСЫ ФЛОАТЕРОВ

- дополнительные индексы флоатеров, сегментированные в зависимости от уровней кредитных рейтингов
- включение ОФЗ-ПК и корпоративных флоатеров в базы расчета пенсионных индексов

В ПЛАНАХ